


JUNCTION BOXES FOR LOAD CELLS

BOÎTE DE JONCTION POUR CAPTEURS DE PESAGE



Up to 4 load cells /
Jusqu'à 4 Capteurs

Up to 8 load cells /
Jusqu'à 8 Capteurs

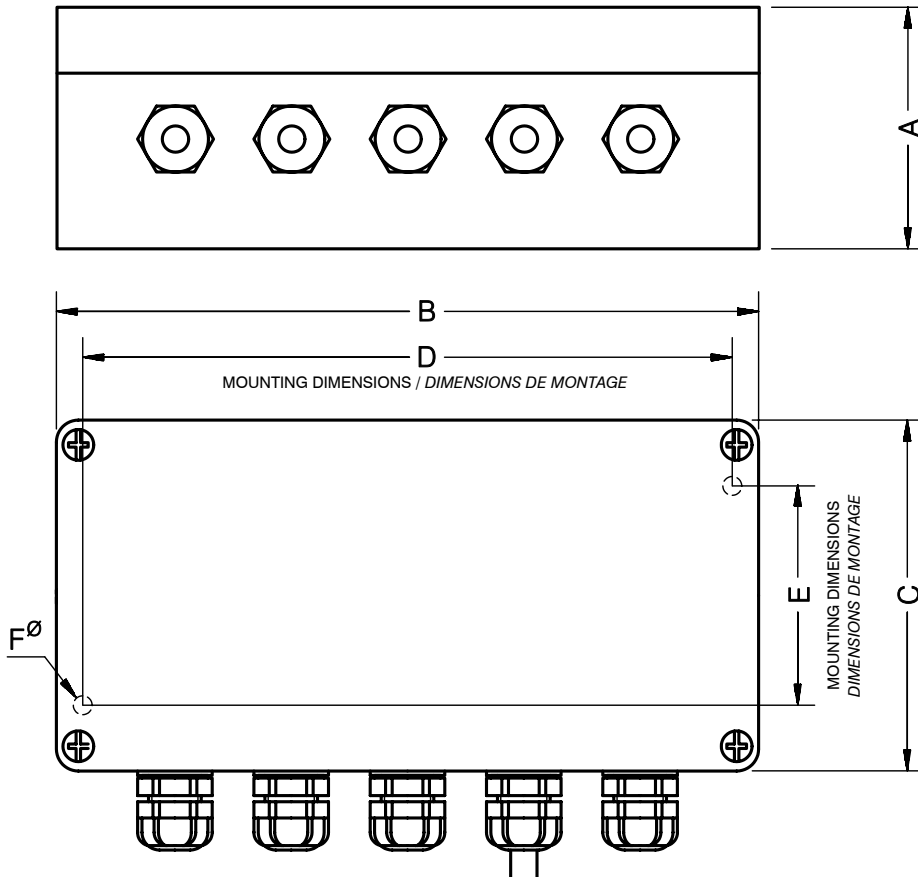
- Allows the connectivity of up to 4 or 8 load cells to the weighing indicator.
 - Available in plastic or aluminium.
 - Corner trimming potentiometers.
 - Version with Surge arrestors for lightning protection.
 - Available **ATEX** version Zone 0-1-2 (gas) and 20-21-22 (dust).
- Permet de raccorder jusqu'à 4 ou 8 Capteurs de pesage à l'indicateur de pesage.
 - Disponible en aluminium ou en plastique.
 - Étalonnage fin des coins.
 - Version avec déchargeurs à gaz pour protection contre foudre.
 - Disponible en version **ATEX** zone 0-1-2 (gaz) et 20-21-22 (poudre)

	JUNCTION BOXES	BOITIERS DE RACCORDEMENT
89053 89128 89093	Junc-Box up to 4 load cells plastic hermetic Junc-Box up to 4 load cells over voltage protected- aluminium hermetic Junc-Box up to 4 load cells aluminium hermetic in ATEX version, zone 0, 1, 2, 20, 21, 22	Boitier de raccordement en plastique étanche de jusqu'à 4 Capteurs Boitier de raccordement en aluminium étanche de jusqu'à 4 Capteurs avec déchargeurs de surtension Boitier de raccordement en aluminium étanche de jusqu'à 4 Capteurs en version ATEX zone 0, 1, 2, 20, 21, 22
89002 89068 89092	Junc-Box up to 8 load cells plastic hermetic Junc-Box up to 8 load cells over voltage protected- aluminium hermetic Junc-Box up to 8 load cells aluminium hermetic in ATEX version, zone 0, 1, 2, 20, 21, 22	Boitier de raccordement en plastique étanche de jusqu'à 8 Capteurs Boitier de raccordement en aluminium étanche de jusqu'à 8 Capteurs avec déchargeurs de surtension Boitier de raccordement en aluminium étanche de jusqu'à 8 Capteurs en version ATEX zone 0, 1, 2, 20, 21, 22

	JUNCTION CIRCUITS (Circuit Board & components only)	CIRCUITS DE RACCORDEMENT (Circuit et composants uniquement, sans le boitier)
89069 89129 89070 89071	Junction circuit board up to 4 load cells Junction circuit board up to 4 load cells protected Junction circuit board up to 8 load cells Junction circuit board up to 8 load cells protected	Circuit de raccordement de jusqu'à 4 Capteurs Circuit de raccordement de jusqu'à 4 Capteurs avec déchargeurs Circuit de raccordement de jusqu'à 8 Capteurs Circuit de raccordement de jusqu'à 8 Capteurs avec déchargeurs



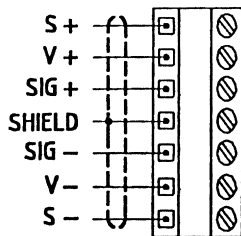
JUNCTION BOXES / BOÎTE DE JONCTION



Accessory Accessoire	A	B	C	D	E	F \varnothing	Transport Weight kg Poids transport kg	Material Matériau	IP
89002	60	240	80	228	50	4.2	0.7	Plastic / Plastique	IP66
89053	45	160	80	148	50	4.2	0.3	Plastic / Plastique	IP66
89068	54	250	80	238	52	4.8	1.0	Aluminium	IP66
89092	52	250	80	238	52	4.8	1.0	Aluminium	IP66
89093	57	175	80	163	52	4.8	0.8	Aluminium	IP66
89128	57	175	80	163	52	4.8	0.8	Aluminium	IP66

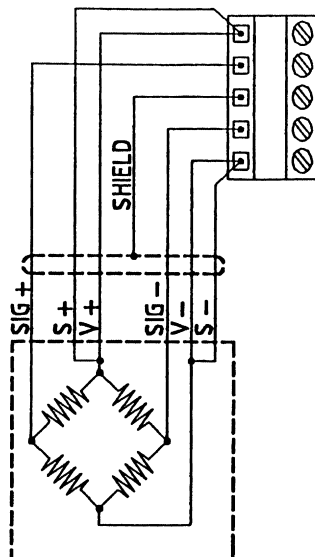
Dimensions in mm / Dimensions en mm.

ELECTRICAL CONNECTION CONNEXION ÉLECTRIQUE



TO DISPLAY
À L'ECRAN
6 wire / fils

LOAD CELL
CAPTEUR
6 wire / fils



LOAD CELL
CAPTEUR
DE PESAGE
4 wire / fils

