


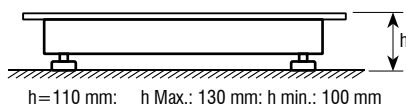
Plate-forme 4 capteurs




NO VERIF

CARACTÉRISTIQUES:

- Plate-forme de 4 capteurs.
- Non homologué en métrologie légale. USAGE INTERNE.
- Installation hors sol.
- Tôle larmée de 5 mm d'épaisseur.
- Structure en acier et tôle supérieure larmée.
- Emaillage de couleur noir.
- Capteurs en acier nickelé, IP66.
- Boîte de raccordement en ABS, IP66.
- Pieds réglables en hauteur.
- Sortie de 5 mètres de câble inclus.



Rampe d'accès



Plaques d'ancrage



Colonne en acier peint (sol)

Code #	Portée (kg)	Précision (g)	Dimensions (mm)	Dimensions emballage (mm)	Poids emballage (kg)
261031	300	100	800x800	830x830x80	45
261032	600	200	800x800	830x830x80	45
261033	600	200	1000x1000	1030x1030x85	65
260863	1500	500	1000x1000	1030x1030x85	65
260709	1500	500	1200x1000	1250x1050x100	90
260648	3000	1000	1200x1000	1250x1050x100	90
260649	1500	500	1200x1200	1250x1250x100	95
260650	3000	1000	1200x1200	1250x1250x100	95
260402	1500	500	1500x1200	1550x1250x100	120
260710	3000	1000	1500x1200	1550x1250x100	120
260711	1500	500	1500x1500	1550x1550x100	140
260712	3000	1000	1500x1500	1550x1550x100	140
260713	1500	500	2000x1500	2050x1550x100	200
260714	3000	1000	2000x1500	2050x1550x100	200

Accessoires

Code #	Description des accessoires
270165	Plaques d'ancrage
910047	Rampe d'accès 1.200mm
910048	Rampe d'accès 1.500mm
910134	Colonne en acier peint (sol)